









-  **CONGELACIÓN O REFRIGERACIÓN**
El equipo cuenta con una función dual que permite utilizarlo como congelador o refrigerador gracias a su amplio rango de temperaturas.
-  **CONTROL DE TEMPERATURA DIGITAL**
Mantiene el óptimo funcionamiento del equipo, asegurando que los productos siempre estén a la temperatura ideal para su consumo y maximiza el ahorro de energía.
-  **TAPA CON SELLO HERMÉTICO**
Mejora el aislamiento del frío y permite que sus productos se mantengan fríos por un tiempo más prolongado.
-  **JALADERA ERGONÓMICA CON CERROJO**
Facilita la manera de abrir la tapa del congelador y con su cerrojo mantiene seguros los artículos que se tienen al interior del congelador.
-  **REFRIGERACIÓN EN 4 PAREDES**
Sistema de refrigeración alrededor de las 4 paredes del congelador, maximiza la eficiencia del frío y permite un enfriamiento uniforme.
-  **CONTROL AJUSTABLE**
Su control ajustable permite utilizar el congelador en su modo refrigeración o congelación, utilizándolo en un rango de 10°C a -26°C

CERTIFICACIONES



CONGELADORES

ESPECIFICACIONES TÉCNICAS
Dimensiones con empaque

Largo:	1910 mm
Ancho:	870 mm
Alto:	890 mm

Dimensiones sin empaque

Largo:	1860 mm
Ancho:	765 mm
Alto:	845 mm

Dimensiones interiores

Largo:	1710/1480 mm
Ancho:	625 mm
Alto:	700/450 mm
Volumen utilizable:	686 litros

Materiales

Puertas:	2
Material de puertas:	Acero / Plástico
Canastillas:	2
Dimensión de canastillas:	Ancho: 220 mm Profundo: 660 mm Alto: 220mm
Material externo:	Acero con pintura electrostática
Material interno:	Acero con pintura electrostática

Datos de rendimiento de refrigeración

Refrigerante:	R-290 85g
Consumo de energía:	6.4 Wh/L en 24h
Condensador:	Bajo mantenimiento
Ajuste del termostato predeterminado:	-22°C

Datos eléctricos

Fuentes de alimentación:	115V/60HZ
Amperaje:	2 A
Longitud de cable:	1500 mm
Iluminación:	LED 1 por puerta
Tipo de enchufe:	Tipo B
Tipo de control:	Digital

Datos logísticos

Peso bruto:	101 kg
Peso neto:	95 kg

PARTES / VISTAS DEL EQUIPO
